

地域雇用開発助成金（熊本地震特例）の 計画書提出期限について

事業主が熊本県内において事業所の設置・整備、雇入れを行った場合に適用される、「地域雇用開発助成金」の熊本地震特例を受けるために必要な計画書の提出期限が **平成30年4月2日**（※）までとなっております。

事業主の皆様には、積極的なご利用をいただきますよう、お願いします。

（※）関係法令の改正により、計画書の提出期限が平成29年10月18日から平成30年3月31日（土）まで延長されましたが、同日は熊本労働局の閉庁予定日のため、計画書の提出は同年4月2日（月）まで受付いたします。

支給額（1回の支給額）

事業所の設置・整備および雇入れ完了後、熊本労働局長へ完了届（支給申請書）を提出してください。
1回の申請につき、以下の金額が支給されます（1年ごとに最大3回）。

（ ）内は創業の場合のみ適用

設置・整備費用	対象労働者の増加数		
	3（2）～4人	5～9人	10人以上
300万円以上1,000万円未満	100万円	160万円	300万円
1,000万円以上3,000万円未満	120万円	200万円	400万円
3,000万円以上5,000万円未満	180万円	300万円	600万円
5,000万円以上	240万円	400万円	800万円

地域雇用開発助成金（熊本地震特例）に関するお問合せ又は資料は下記をご参照ください。

熊本労働局 職業安定部 職業対策課分室 熊本市西区二本木2-7-2 ヴァルール熊本駅前2F TEL (096) 312-0086

http://www.mhlw.go.jp/seisakunitsuite/bunya/koyou_roudou/koyou/kyufukin/dl/kumamoto_leaflet.pdf

平成30年4月1日から

障害者の法定雇用率が引き上げになります

障害者がごく普通に地域で暮らし、地域の一員として共に生活できる「共生社会」実現の理念の下、すべての事業主には、法定雇用率以上の割合で障害者を雇う義務があります（障害者雇用率制度）。

この法定雇用率が、平成30年4月1日から以下のように変わります。

事業主区分	法定雇用率	
	現行	平成30年4月1日以降
民間企業	2.0% ⇒	2.2%
国、地方公共団体等	2.3% ⇒	2.5%
都道府県等の教育委員会	2.2% ⇒	2.4%

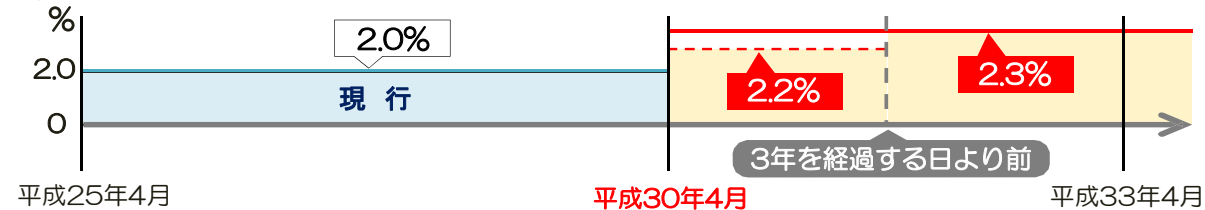
また併せて、下記の2点についてもご注意ください。お願いします。

留意点①・・・対象となる事業主の範囲が、従業員45.5人以上に広がります。

留意点②・・・平成33年4月までには、更に0.1%引き上げとなります。

※具体的な次回の引き上げ時期は、今後、労働政策審議会において議論がなされます。

（障害者雇用率）



詳しくは厚生労働省HPでご覧になれます。

http://www.mhlw.go.jp/file/06-Seisakujouhou-11600000-Shokugyouanteikyoku/20170630press1_1.pdf

◆ お問い合わせはハローワーク熊本まで ◆

発行：ハローワーク熊本(熊本公共職業安定所)

熊本市中央区大江6-1-38 TEL 096-371-8609 FAX 096-371-0550

★ ハローワーク熊本の統計情報は、

熊本労働局のホームページ (<http://kumamoto-roudoukyoku.jsite.mhlw.go.jp/>)の

「関連リンク」→「ハローワーク」→「ハローワーク熊本の労働統計」でご覧になれます。どうぞご利用ください。

厚生労働省・都道府県労働局・ハローワーク

「はろくま通信」

VOL. 164

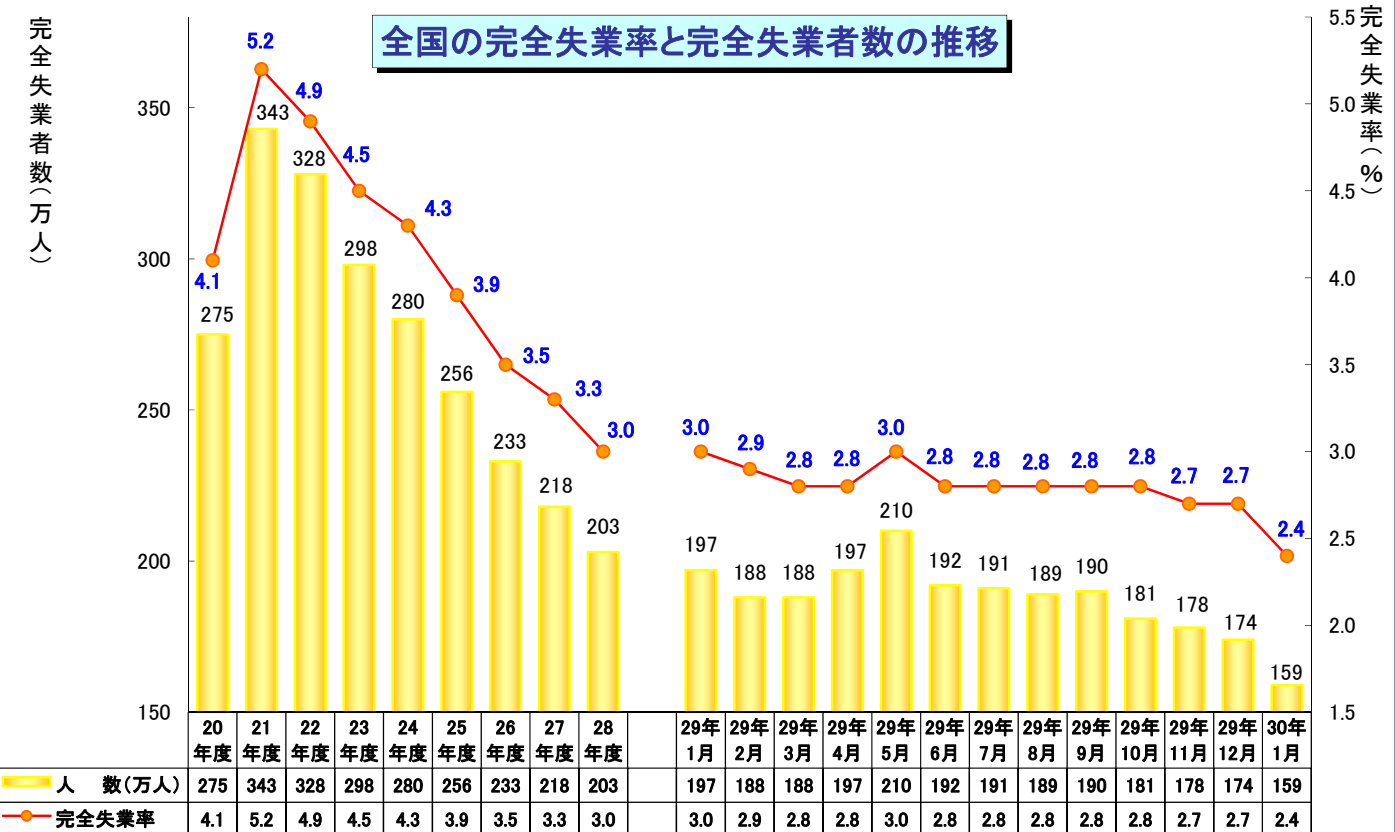
ドウ ユウ ノ

Do・熊・Know!?

平成30年 3月号



写真：1～3階 ハローワーク熊本 4階 熊本障害者職業センター



（資料出所）総務省統計局「労働力調査」。各年度の完全失業率は原数値。各月の失業率は季節調整値。失業者数は原数値です。
平成29年12月以前の季節調整値は、新季節指数により改訂されています。

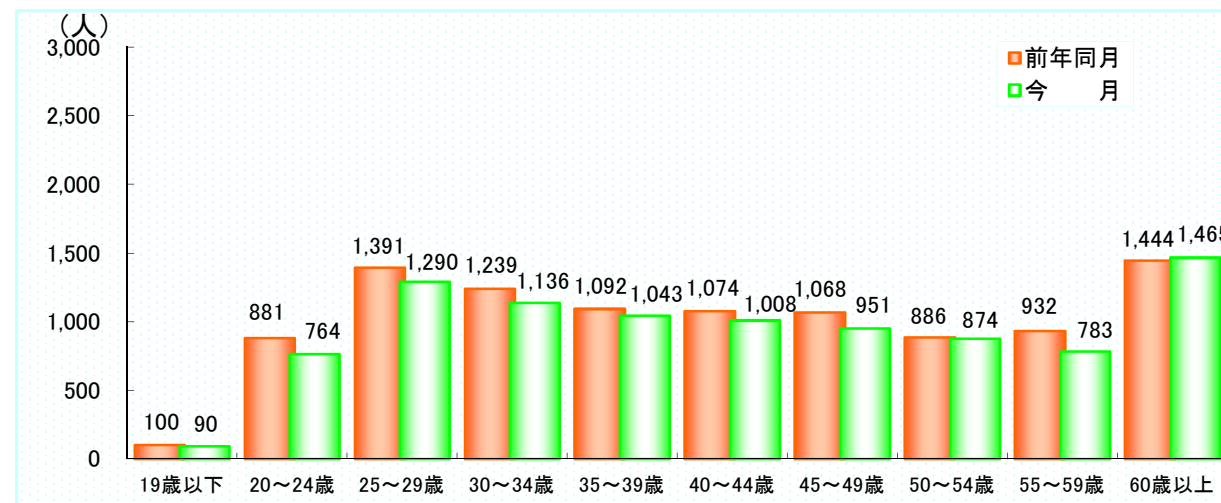
ハローワーク熊本
熊本公共職業安定所

平成30年1月 労働市場情報

★ ハローワーク熊本の一般職業紹介状況（臨時・パート含む全数）

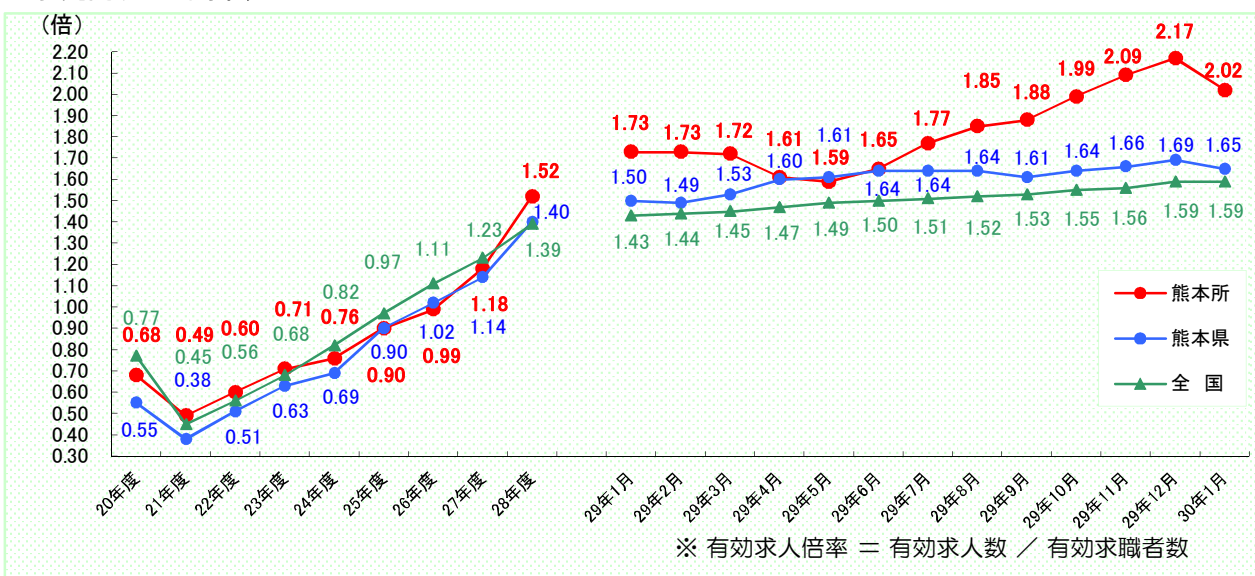
項目		当月	前月比(%)・ポイント	前年同月比(%)・ポイント	前月	前年同月
求職	① 新規求職申込件数	2,711	60.2	2.5	1,692	2,646
	② 月間有効求職者数	9,422	6.5	▲ 7.0	8,845	10,131
求人	③ 新規求人数	7,080	12.7	6.9	6,284	6,626
	④ 月間有効求人数	18,988	▲ 1.0	8.6	19,173	17,492
就職	⑤ 就職件数	587	▲ 5.5	▲ 1.5	621	596
⑥ 有効求人倍率(④/②)		2.02	▲ 0.15	0.29	2.17	1.73

★ 年齢別有効求職者状況（臨時を含まない）

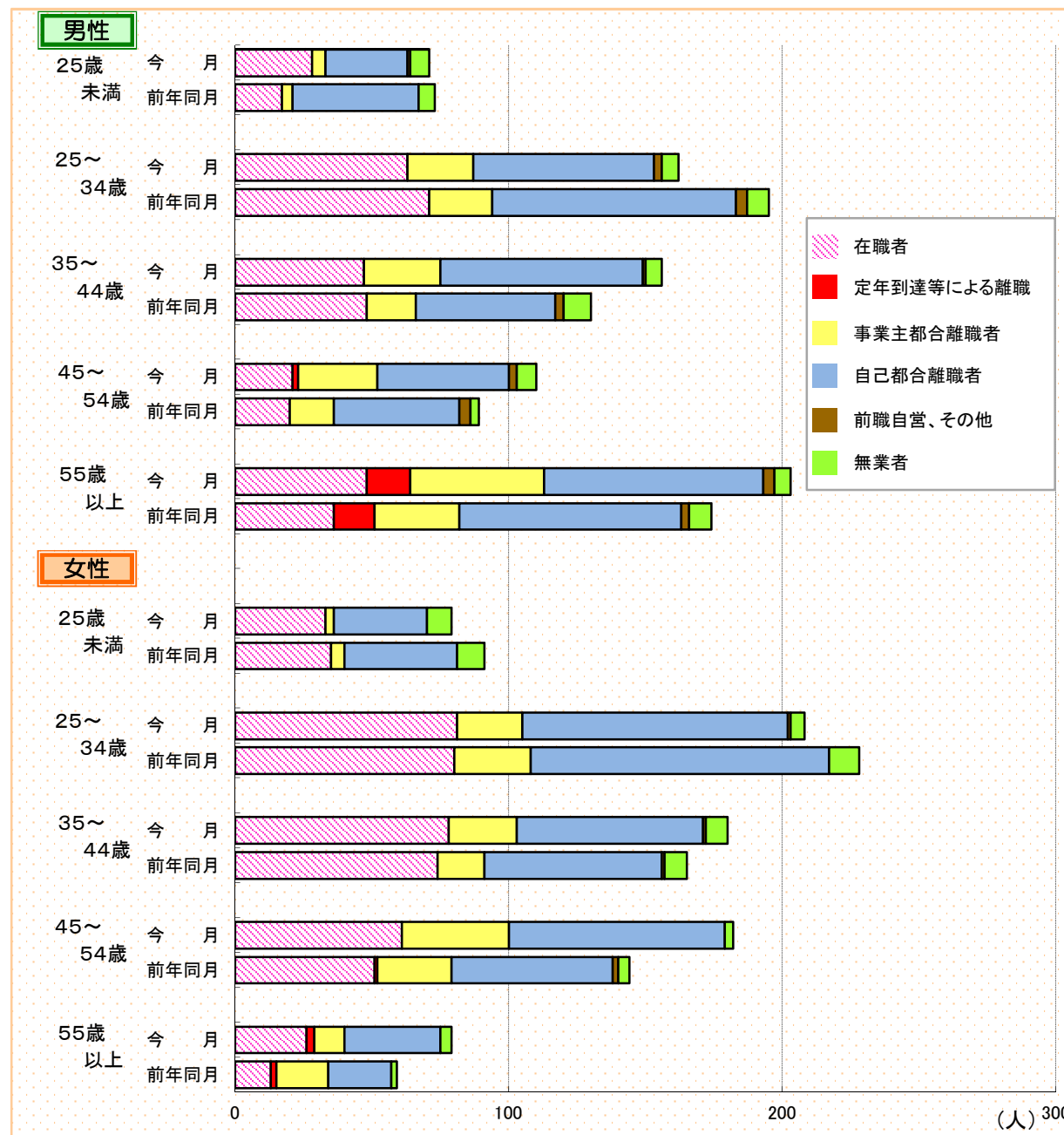


★ 有効求人倍率の推移

(年度は原数値。各月は全国と熊本県は季節調整値で、熊本所は原数値です。平成29年12月以前の季節調整値は、新季節指数により改訂されています。)



★ 新規常用求職者の年齢別・求職申込時の状態（パートを除く）



★ 職業別有効求人・求職状況（臨時を含まない）

